

Verbinden met de Eniris Insights server via FTP over SSL/TLS (FTPS)

U kunt uw bestanden **op een veilige manier** versturen naar de Eniris Insights FTP-servers. Hierbij maken we gebruik van **FTPS**. Hierbij wordt een FTP verbinding opgezet die gebruik maakt van het SSL 3.0 of TLS 1.x protocol om uw gegevens te versleutelen. Hierdoor weet u met zekerheid dat de inhoud van uw bestanden niet door anderen onderschept en gelezen kan worden. **Een onbeveiligde FTP verbinding opzetten is niet mogelijk.**

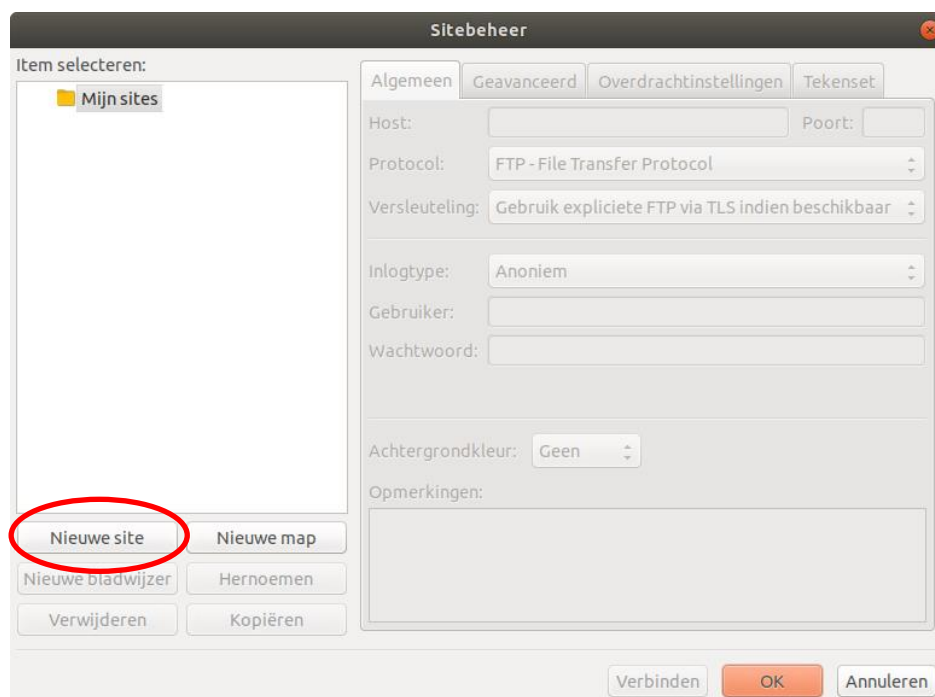
Elke gebruiker krijgt heeft een eigen, afgeschermd map op de server, waarbuiten hij zich niet kan begeven. In deze map bevindt zich een submap "files", waarin bestanden kunnen geüpload worden. Tot 10 MB schijfruimte kan permanent gebruikt worden, en tot 15 MB voor ten hoogste één week. Echter, ieder bestand dat u op de server plaatst, zal na behandeling door Eniris Insights verwijderd worden. Zodoende heeft u per file altijd netto 10 MB schijfruimte.

Hieronder volgt een gedetailleerde beschrijving over hoe een FTPS connectie kan opgezet worden vanop [via FileZilla](#) (alle platformen) of [via de commandolijn](#) (Unix-gebaseerde platformen). Onderaan het document vindt u een lijst met [veelvoorkomende vragen](#) (FAQ).

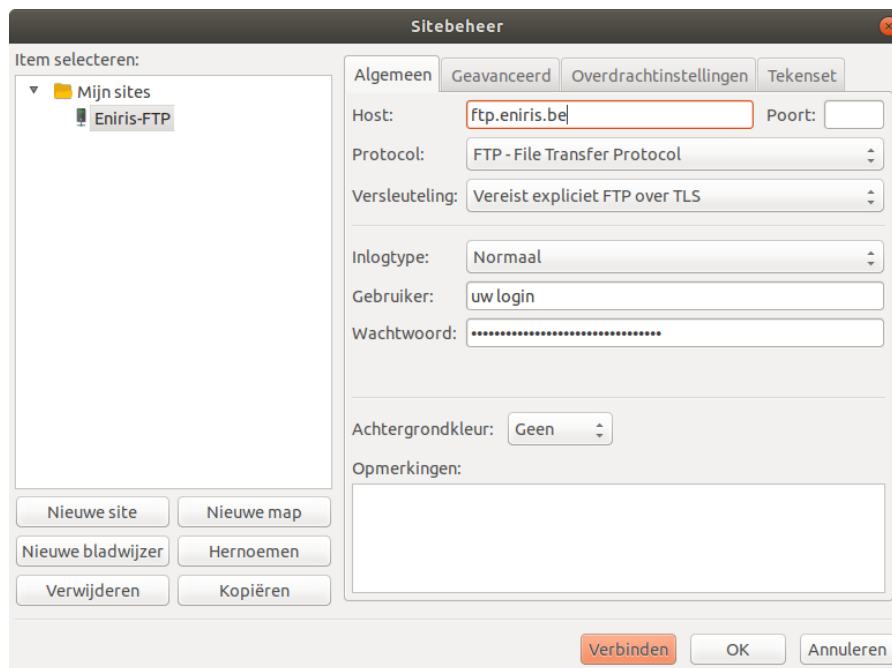
Connecteren via FileZilla (alle platformen)

Stap 1: Open FileZilla. Ga naar "Bestand" -> "Sitebeheer" (Engels: "Files" -> "Site Manager")

Stap 2: Klik op "Nieuwe Site" (Engels: "New Site"). Noem deze nieuwe site "Eniris-FTP".

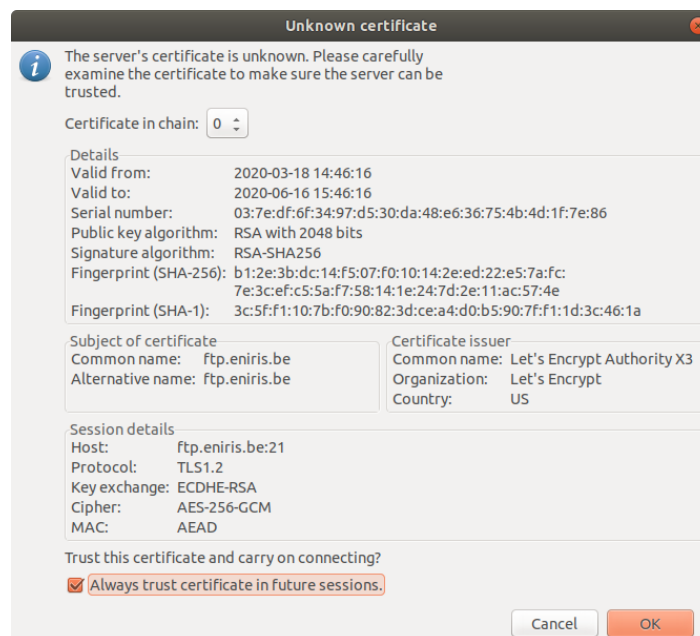


Stap 3: Vul de velden in als volgt (**Belangrijk: onder versleuteling kies “Vereist expliciet FTP over TLS”**):



Stap 4: Klik op “Verbinden” (Engels: “Connect”)

De eerste keer dat u connecteert zal gevraagd worden om het certificaat van de server te accepteren.



Connecteren via de commandolijn (Unix-platformen)

Een eenvoudige manier op een FTPS connectie op te zetten, maakt gebruik van het “lftp” commando. Installeer de lftp-tool als volgt:

```
apt-get install lftp
```

Vervolgend kan u een verbinding opzetten met het volgende commando:

```
lftp my_login@ftp.eniris.be
```

De server zal u vragen om uw wachtwoord in te geven, waarna de connectie succesvol opgezet is.

Voor automatise-doelinden is het nuttig om met één commando een verbinding op te kunnen zetten, zonder dat er manuele invoer vereist is. Dit kan met het volgende commando:

```
lftp -u "my_username,my_password" ftp.eniris.be
```

Veelvoorkomende vragen

1. Als ik inlog krijg ik volgende foutmelding: “530 Non-anonymous sessions must use encryption”

Deze foutmelding wordt weergegeven als u probeert een FTP verbinding op te zetten via een tool die hetzij geen FTPS ondersteunt, waarvoor de versleuteling incorrect geconfigureerd is.

Als u via FileZilla probeert te connecteren, dubbelcheck dan of u in stap 3 de optie “Vereist expliciet TLS over FTP” heeft aangeduid.

Indien u via een Unix systeem probeert te connecteren, ga dan na of uw command line tool FTPS ondersteunt. Niet alle tools die FTP verbindingen kunnen opzetten, ondersteunen ook FTPS.